

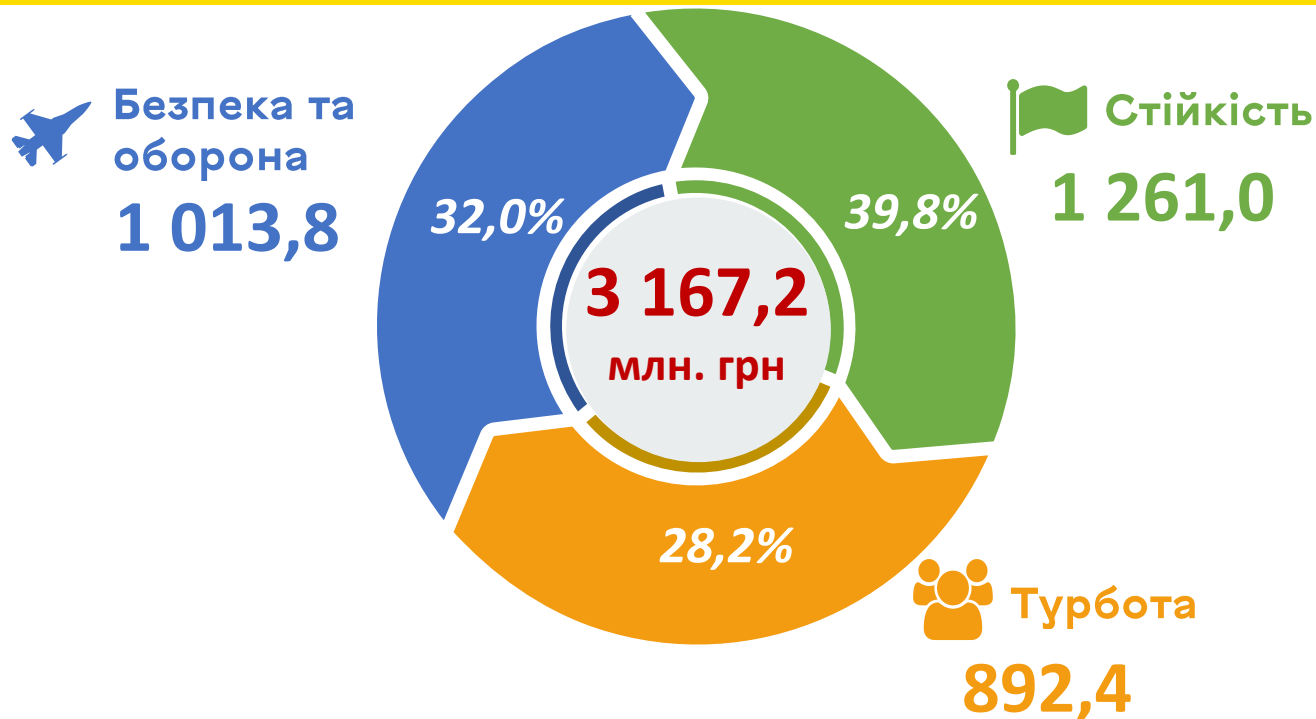
Проект БЮДЖЕТУ Вінницької міської територіальної громади

на 2025 рік

14 → XXI

Ключові пріоритети бюджету Вінницької міської територіальної громади на 2025 рік

млн. грн



48,6% від видатків бюджету за рахунок власних доходів

Доходи бюджету Вінницької міської ТГ (загальний і спеціальний фонди)

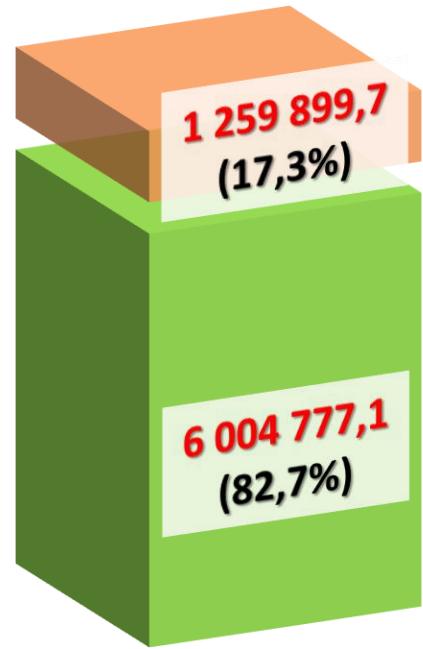
тис.грн.

Очікуване виконання 2024 року
7 264 676,8 тис. грн.

96,9%

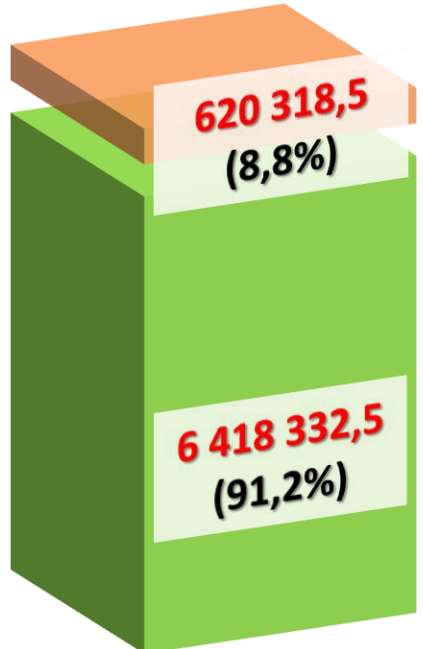
Проект бюджету на 2025 рік
7 038 651,0 тис. грн.

- Трансфери з державного та місцевих бюджетів
- Власні доходи



49,2%

106,9%



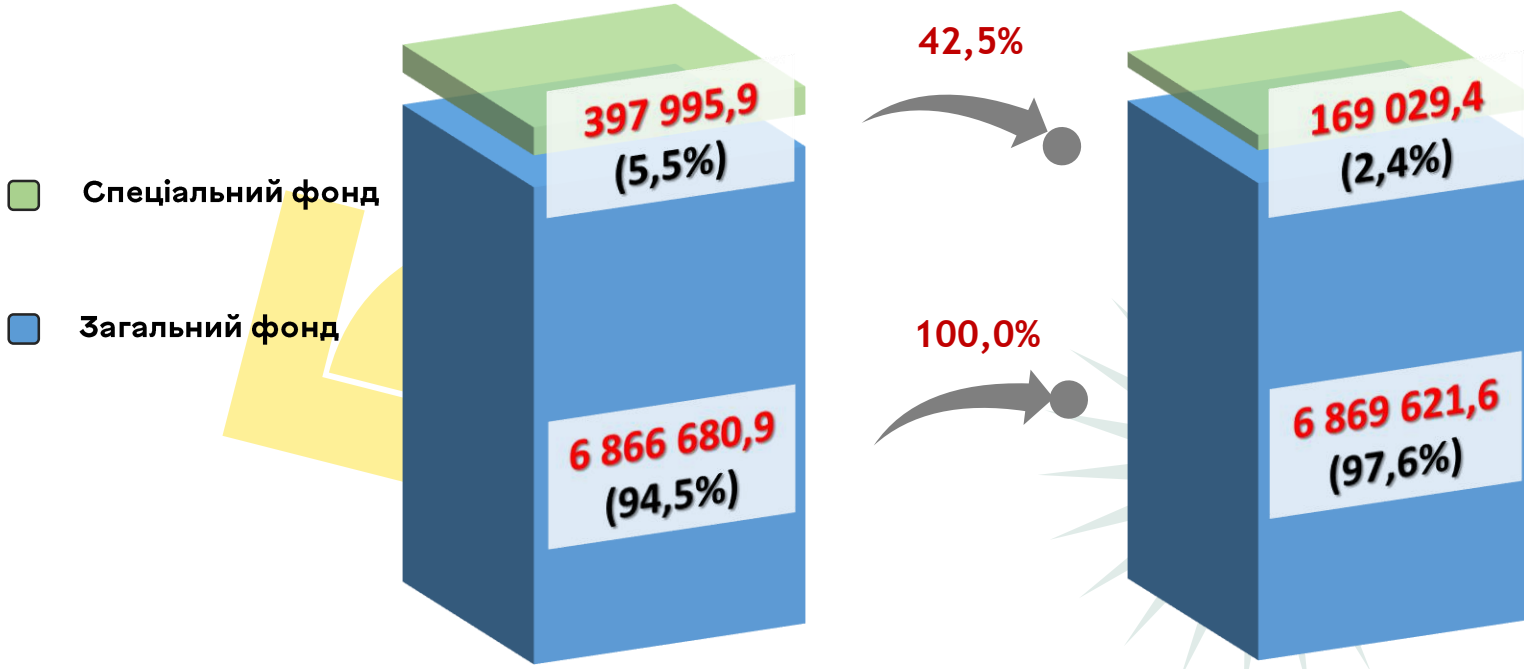
Доходи бюджету Вінницької міської ТГ

тис.грн.

Очікуване виконання 2024 року
7 264 676,8 тис. грн.

96,9%

Проект бюджету на 2025 рік
7 038 651,0 тис. грн.












Структура власних доходів загального фонду бюджету Вінницької міської ТГ

тис.грн.

Очікуване
на 2024 рік
5 709 105,3

109,5%

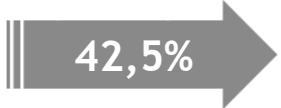
Проект бюджету
на 2025 рік
6 249 303,1

| | | | | | |
|---|--|-------------|---------|-------------|---------------------|
|  | Податок та збір на доходи фізичних осіб | 3 335 900,3 | (58,4%) | 3 642 223,1 | (58,3%) |
|  | Місцеві податки і збори, з них: | 1 668 966,2 | (29,2%) | 1 888 615,0 | (30,2%) |
|  | Єдиний податок | 1 113 622,9 | (19,5%) | 1 288 900,0 | (20,6%) |
|  | Плата за землю | 336 311,6 | (5,9%) | 361 000,0 | (5,8%) |
|  | Податок на нерухоме майно | 212 737,8 | (3,7%) | 233 215,0 | (3,7%) |
|  | Акцизний податок | 527 465,7 | (9,2%) | 583 000,0 | (9,3%) |
|  | Плата за надання адміністративних послуг | 51 849,4 | (0,9%) | 54 685,0 | (0,9%) |
|  | Плата за встановлення земельного сервітуту | 24 881,8 | (0,5%) | 22 500,0 | (0,4%) |
|  | Інші | 100 041,9 | (1,8%) | 58 280,0 | (0,9%) ₅ |

Структура доходів спеціального фонду бюджету Вінницької міської ТГ

тис.грн.

Очікуване за 2024 рік
397 995,9 тис. грн.



Проект бюджету на 2025 рік
169 029,4 тис. грн.

Бюджет розвитку

Власні надходження бюджетних установ 24,5%

Цільові фонди, утворені ОМС

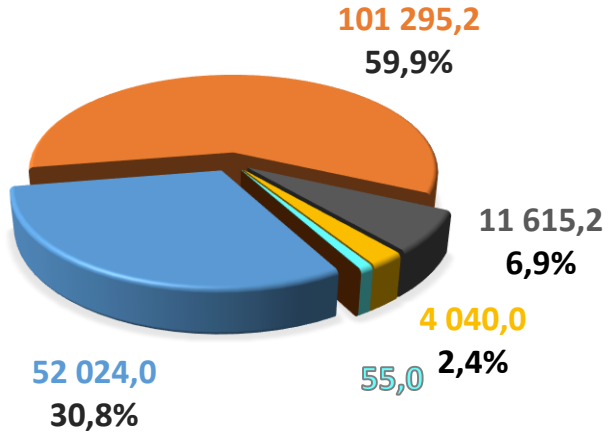
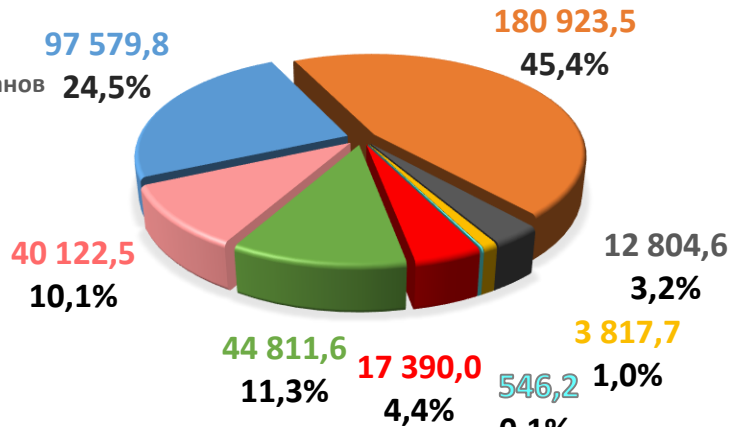
Екологічний податок

Інші надходження

Субвенція з ДБ на реформування регіональних систем охорони здоров'я для здійснення заходів з виконання спільного з МБ реконструкції та розвитку проекту "Поліпшення охорони здоров'я на службі у людей"

Інші субвенції

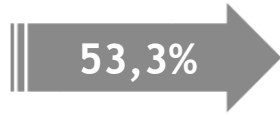
Надходження в рамках програм допомоги урядів іноземних держав, міжнародних організацій, донорських установ



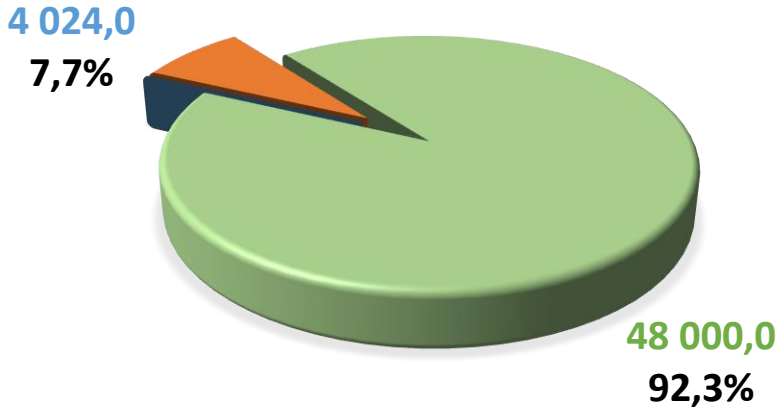
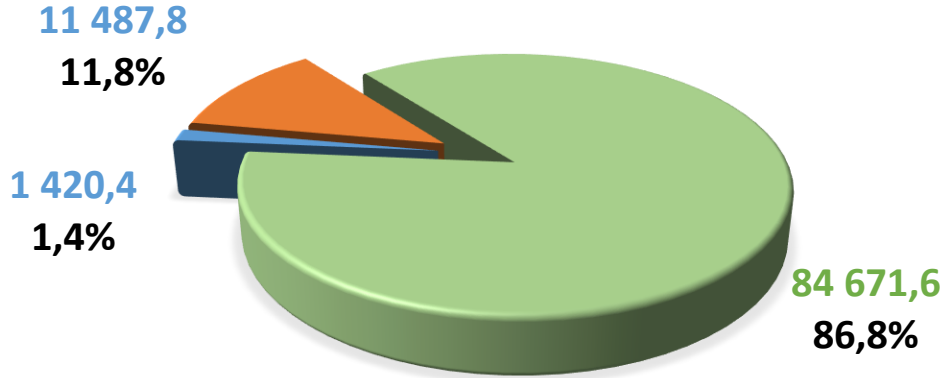
Структура доходів бюджету розвитку Вінницької міської ТГ

тис.грн.

Бюджет на 2024 рік
97 579,8 тис. грн.



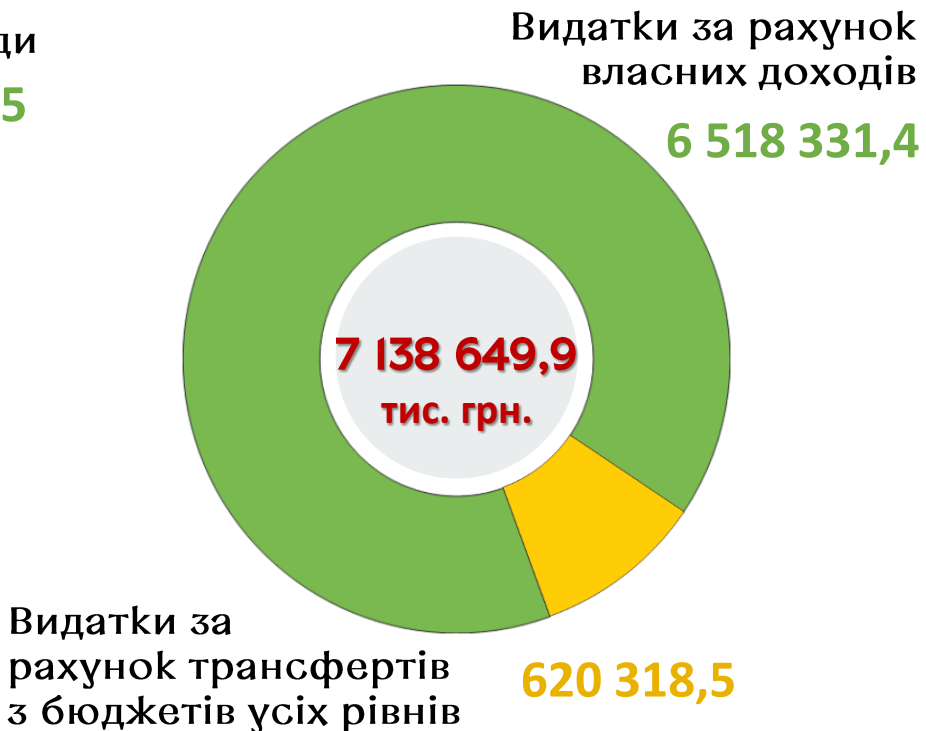
Проект бюджету
на 2025 рік
52 024,0 тис. грн.



- Надходження коштів пайової участі у розвитку інфраструктури населеного пункту
- Кошти від відчуження майна, що перебуває в комунальній власності
- Кошти від продажу землі

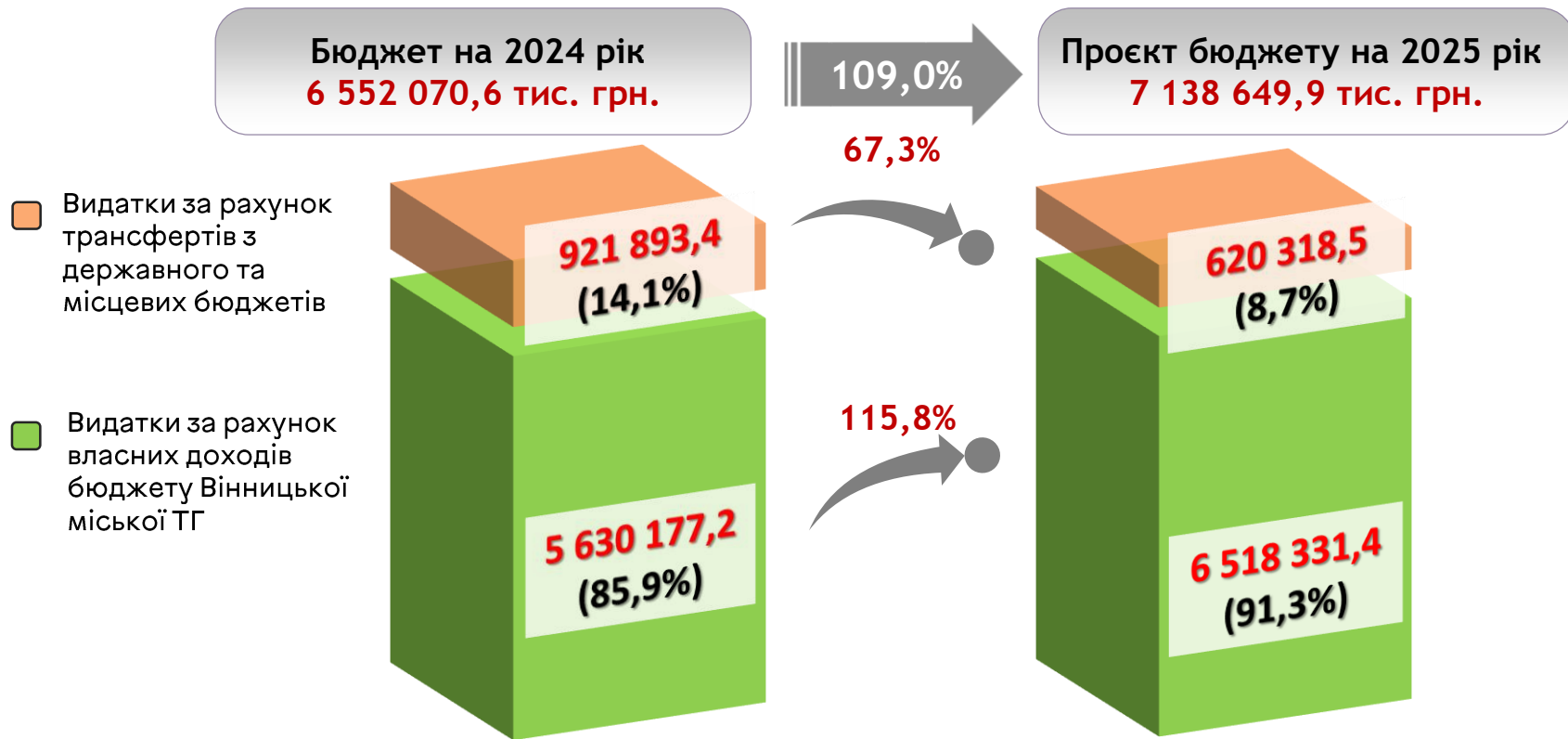
Фінансовий ресурс бюджету 2025 року

тис. грн.



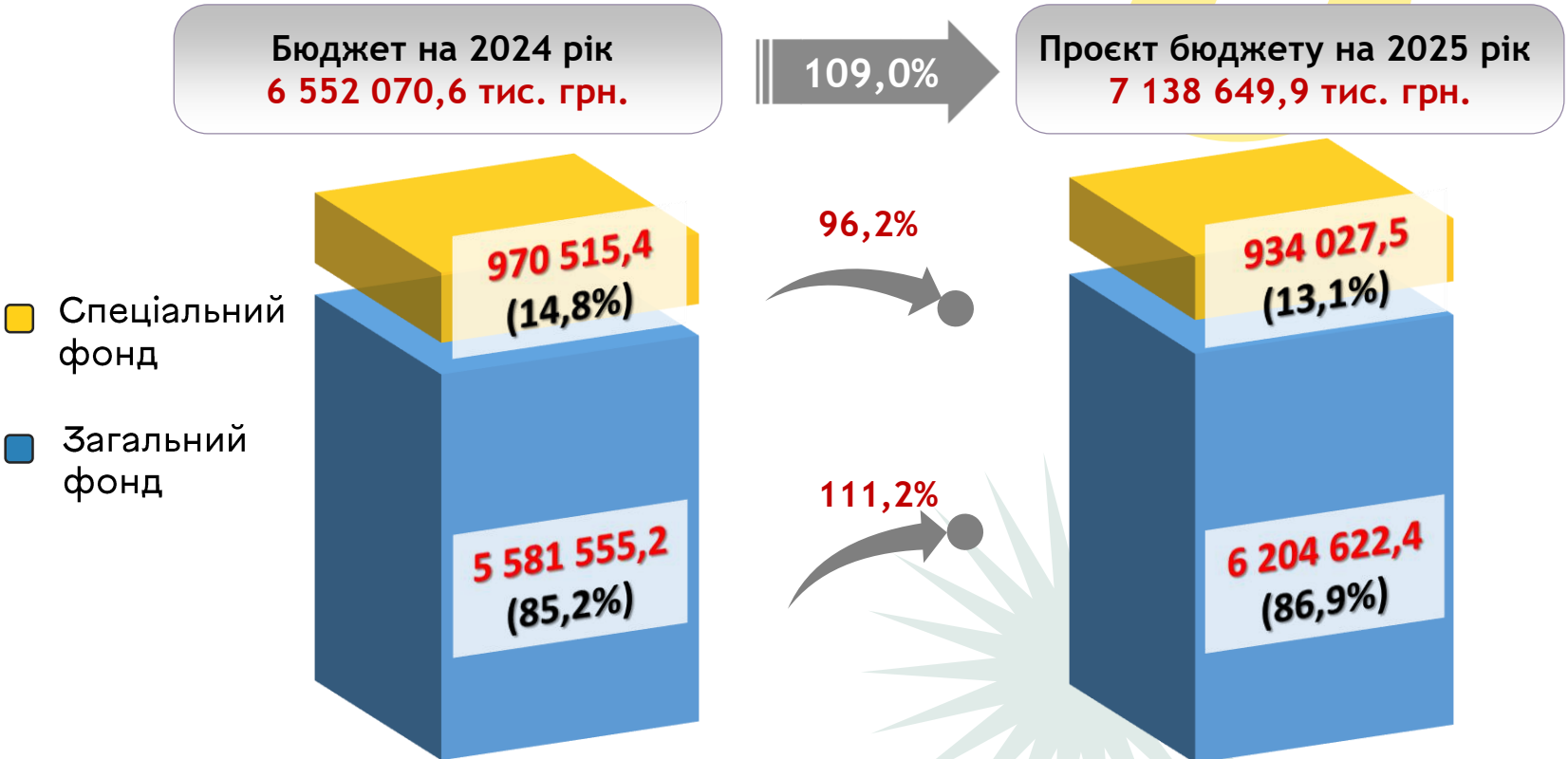
Видатки бюджету Вінницької міської ТГ (загальний і спеціальний фонди)

тис.грн.



Видатки бюджету Вінницької міської ТГ

тис.грн.



Структура видатків бюджету Вінницької міської ТГ

тис.грн.

Бюджет на 2024 рік

6 552 070,6

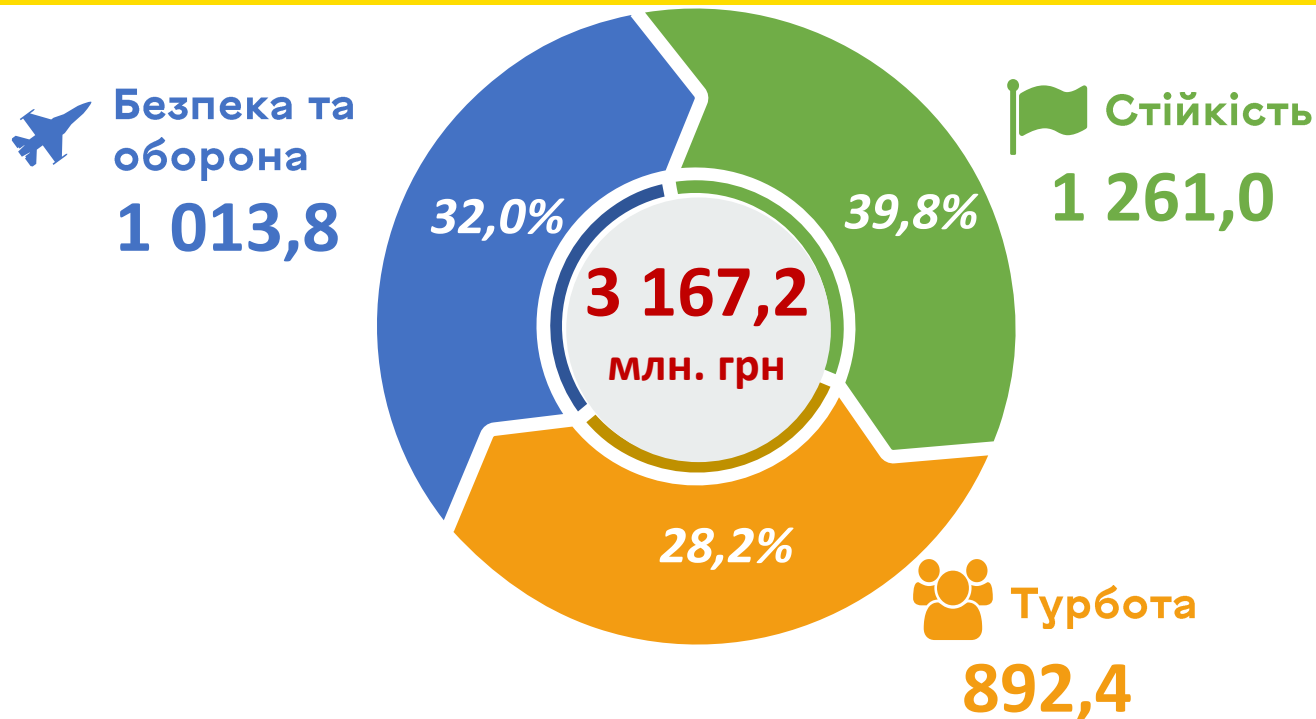
Проект бюджету на 2025 рік

7 138 649,9

| | | | | |
|--|-------------|---------|-------------|---------|
| Освіта | 2 894 234,2 | (44,2%) | 2 373 983,2 | (33,3%) |
| Соціальний захист та соціальне забезпечення | 358 149,5 | (5,5%) | 400 507,4 | (5,6%) |
| Охорона здоров'я | 249 160,3 | (3,8%) | 282 518,3 | (4,0%) |
| Житлово-комунальне господарство | 766 642,2 | (11,7%) | 867 915,9 | (12,2%) |
| Транспорт та транспортна інфраструктура | 333 217,0 | (5,1%) | 324 383,9 | (4,5%) |
| Громадський порядок та безпека | 698 339,8 | (10,6%) | 900 465,0 | (12,6%) |
| Реверсна дотація | - | | 531 278,1 | (7,4%) |
| Інші галузі | 818 846,1 | (13,3%) | 1 085 555,8 | (15,2%) |
| Культура і мистецтво | 72 521,3 | (1,1%) | 88 043,4 | (1,2%) |
| Фізична культура і спорт | 127 454,7 | (1,9%) | 127 064,4 | (1,8%) |
| Захист населення і територій від надзвичайних ситуацій | 18 730,5 | (0,3%) | 24 534,5 | (0,3%) |
| Резервний фонд | 161 425,0 | (2,5%) | 132 400,0 | (1,9%) |
| Обслуговування місцевого боргу | 44,9 | | - | |

Ключові пріоритети бюджету Вінницької міської територіальної громади на 2025 рік

млн. грн



48,6% від видатків бюджету за рахунок власних доходів

Безпека та
оборона

Підтримка сил безпеки і оборони та забезпечення безпеки мешканців громади

Бюджет **на 2024 рік – 983,1 млн.грн**
Проект бюджету **на 2025 рік– 1 013,8 млн. грн**



Оборона

Придбання матеріальних цінностей для подальшої передачі підрозділам ЗСУ, Національної гвардії України, добровольчих формувань ТО та інших військових формувань



Збройні Сили
України



Національна
гвардія України



Інші військові
формування



Квадрокоптери
(DJI Mavic 3T та AUTEL)



Безпілотні літальні
апарати (FPV дрони)



Блоки багатоканальної швидкої
зарядки Vandera Power



Автомобілі пікапи 4X4



Інша військова техніка за
запитами військових

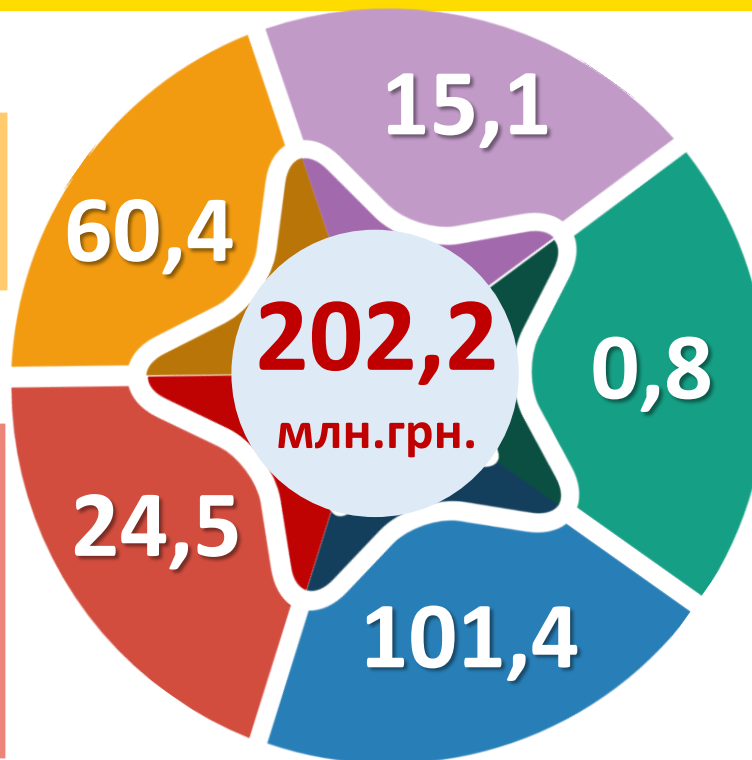
Безпека

Видатки бюджету на забезпечення безпеки мешканців громади

млн.грн.

Будівництво 4-х протирадіаційних укриттів

Ремонт 4-х споруд цивільного захисту (укриттів), облаштування та утримання найпростіших укриттів та захисних споруд



Забезпечення функціонування системи централізованого оповіщення населення

Влаштування електронних замкових пристроїв в укриттях багатоквартирних будинках

Забезпечення громадського порядку та безпеки на території громади

СТІЙКІСТЬ

Забезпечення сталого функціонування критичної інфраструктури та зміцнення економічної самостійності громади

Бюджет на 2024 рік – 1 204,8 млн.грн
Проект бюджету на 2025 рік – 1 261,0 млн.грн



СТІЙКІСТЬ

Забезпечення сталого функціонування критичної інфраструктури та зміцнення економічної самостійності громади

млн.грн.

213,5

•забезпечення безперебійного постачання теплової енергії населенню громади

30,4

•утримання в належному стані транспорту

196,3

•збереження належного технічно-експлуатаційного стану вулично-дорожньої мережі та засобів регулювання дорожнього руху

108,2

•здійснення ефективних і комплексних заходів для належного техніко-експлуатаційного стану мереж зовнішнього освітлення

204,4

•проведення аварійних робіт на об'єктах житлово-комунального господарства та інші видатки

206,3

•забезпечення належного санітарного стану території громади

СТІЙКІСТЬ

Забезпечення сталого функціонування критичної інфраструктури та зміцнення економічної самостійності громади

млн.грн.

96,4

• підтримка в належному стані житлового фонду, реалізація заходів з енергозбереження

82,3

• створення безпечних та комфортних умов в закладах соціально-культурної сфери

87,6

• заходи з енергозбереження в закладах освіти та охорони здоров'я

35,6

• підтримка підприємництва для сприяння економічній стабільності громади, розвиток аграрного сектору, стимулювання бізнесу

Турбота

Турбота та підтримка мешканців громади

Бюджет на 2024 рік – 816,3 млн.грн
Проект бюджету на 2025 рік – 892,4 млн.грн



Турбота

Турбота та підтримка мешканців громади

млн.грн.

324,7

Підтримка найбільш незахищених верств населення, зокрема осіб з інвалідністю, громадян похилого віку, внутрішньо переміщених осіб

45,1

Соціальна підтримка Захисників та Захисниць України, членів їх сімей, родин загиблих, демобілізованих військовослужбовців

10,6

Турбота про дітей, які потребують особливої уваги, в тому числі дітей- сиріт та дітей, позбавлених батьківського піклування, дітей з багатодітних родин, дітей з інвалідністю

46,5

Надання медичних послуг пільговим категоріям населення та військовослужбовцям

Турбота

Турбота та підтримка мешканців громади

млн.грн.

315,0 Забезпечення безперебійної роботи пасажирського транспорту

94,0 Безкоштовне харчування дітей та учнів пільгових категорій в закладах освіти

47,7 Виплата стипендій учням ПТНЗ, відзначення обдарованих та талановитих учнів та студентів, спортсменів

4,9 Інші видатки, спрямовані на турботу про підростаюче покоління

3,9 Встановлення в закладах освіти пам'ятних знаків на честь випускників та працівників, що загинули захищаючи Україну

Ключові пріоритети бюджету Вінницької міської територіальної громади на 2025 рік



Безпека та оборона

Підтримка підрозділів Збройних Сил України, Національної гвардії України, правоохоронних органів, ДСНС, добровольчих формувань територіальної оборони та інших військових формувань, а також забезпечення безпеки мешканців громади.



Стійкість

Зміцнення економічної самостійності громади та забезпечення функціонування критичної інфраструктури.



Турбота

Забезпечення соціальної підтримки:
-військовослужбовців та членів їх сімей;
-дітей, які потребують особливої уваги;
-найбільш незахищених верств населення, внутрішньо переміщених осіб.

Дякую
за увагу!

Разом до
ПЕРЕМОГИ!



Вінницька
міська рада

14 → XXI